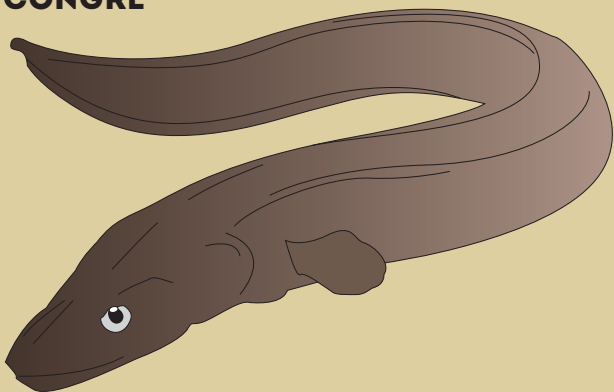



## AUTRES POISSONS

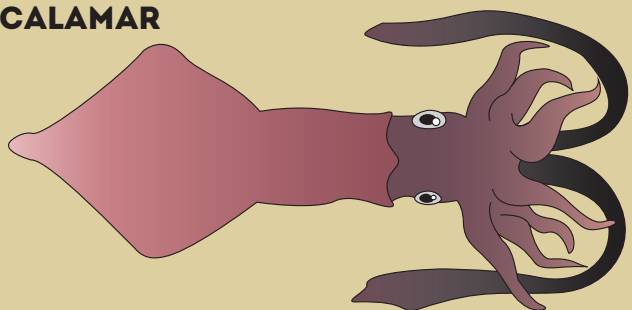
### CONGRE



### SEICHE




### CALAMAR



### ORPHIE



### LANÇON



## LES BONNES PRATIQUES

Certaines espèces doivent être marquées (ablation de la partie inférieure de la queue). Le marquage ne doit pas empêcher la mesure de la taille. Les poissons doivent être conservés entiers jusqu'à leur débarquement.

À quel moment doit être effectué le marquage ?

- dès la mise à bord pour la pêche embarquée ou la pêche sous-marine à partir d'une embarcation, sauf pour les spécimens conservés vivants avant d'être relâchés.
- dès que les pêcheurs sous-marins ont rejoint le rivage.
- dès la capture pour la pêche depuis le rivage.

Pourquoi le marquage des poissons est obligatoire ? Pour mettre un frein à la revente. Pour rappel, le produit de la pêche est destiné exclusivement à la consommation personnelle du pêcheur.

## NAV&CO

L'application mobile Nav&Co est un outil pédagogique et ludique gratuit qui vous informe et vous fait découvrir les richesses naturelles sous-marines qui vous entourent. En mode « Navigation », vous aurez accès à la réglementation maritime en vigueur, ainsi qu'aux informations de balisage qui concernent l'environnement proche.

Pour plus d'information :

[https://www.life-marha.fr/application\\_Nav%26Co](https://www.life-marha.fr/application_Nav%26Co)

## INFORMATIONS COMPLEMENTAIRES

Il convient au pêcheur de vérifier les dates, les quotas et les tailles de pêches réglementaires avant de se rendre sur le site de pêche. Le présent dépliant est à titre informatif, il a été rédigé en accord avec la réglementation lors de sa réalisation, il peut donc être caduque selon les arrêtés pris après son impression.

**50 : M. SPAGNOL** Pour tout détail et interrogation, contacter la Association AVRIL  
(partenariat APP2R)  
App2r.org  
02 33 19 00 35

DDTM du département concerné ou :  
50 : [www.manche.gouv.fr](http://www.manche.gouv.fr)  
14 : [www.calvados.gouv.fr](http://www.calvados.gouv.fr)

# PÊCHER INTELLIGENT, PÊCHER DURABLEMENT,



CONSEILS PRATIQUES



AVEC LE SOUTIEN DE :



# PRINCIPALES ESPÈCES PÊCHÉES

	Taille mini. en cm	MANCHE ET CALVADOS	
		Période de pêche	Limite par jour
Bar	42	1/04 au 31/12*	2
Calamar	**	Toute l'année	11
Chinchard	15	Toute l'année	11
Congre	60	Toute l'année*	11
Dorade rose	40	1/07 au 31/12	11
Dorade grise/royale	23	**	11
Alose	30	**	11
(Grande, vraie et feinte)		**	
Lamproie marine	**	Toute l'année	11
Lançon	**	Toute l'année	11
Lieu jaune	42	1/05 au 31/12	2
Maquereau	20	Toute l'année*	11
Mulet	30	Toute l'année	11
Orphie	30	Toute l'année	11
Plie / Carlet	27	**	11
Saumon	50	Toute l'année	11
Seiche	**	Toute l'année	11
Sole	25	**	11
Truite de mer	35	**	11

**Pêche au bar\***: du 1<sup>er</sup> février au 31 mars :

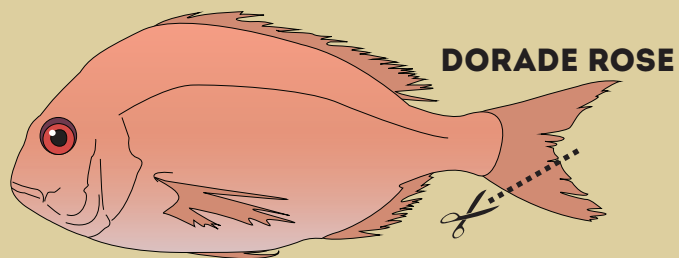
pêche à la ligne ou à la canne suivie d'un relâcher (no kill).

En janvier et du 1<sup>er</sup> avril au 31 décembre :

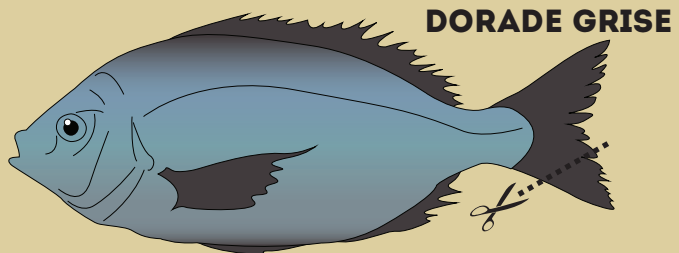
capture autorisée de 2 spécimens max.

\*\* : Se référer à l'arrêté spécifique en vigueur


**Toute l'année\*** : en fonction de l'ouverture du quota de l'espèce




**DORADE ROSE**




**DORADE GRISE**




**LIEU JAUNE**




**BAR**




**MULET**




**SAUMON**




**ALOSE**



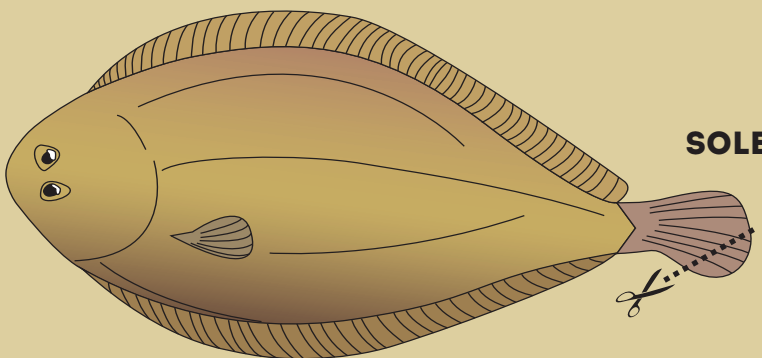
**CHINCHARD**



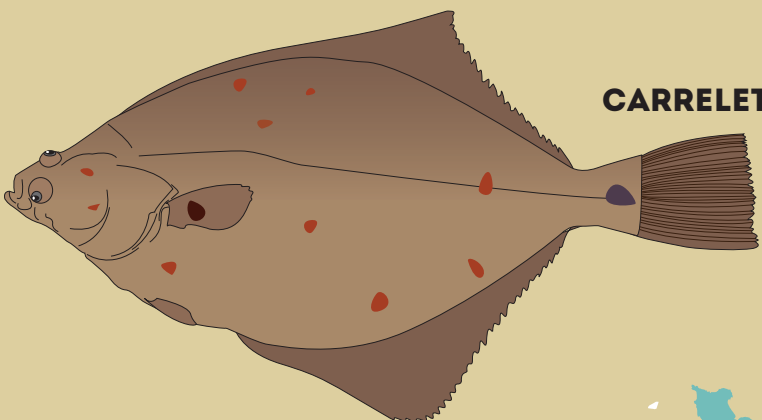
**MAQUEREAU**



**TRUITE DE MER**



**SOLE**



**CARRELET**

## INFORMATIONS VALABLES DANS LA MANCHE ET LE CALVADOS

Arrêté ministériel 26/10/2012 modifié le 24/12/2024

Arrêté préfectoral n°77/2017

Arrêté préfectoral n°134-2022

